

# 企業アンケート調査結果（令和2年度）

## （1）調査目的と方法

本学の教育活動に関する社会の期待や評価を把握することを目的として、平成21年度より、本学がキャリア支援の一環として開催している企業説明会（平成24年度までは「OB・OG懇談会」、平成25年度より「学内企業説明会」）の参加企業の担当者に対するアンケート調査を実施している。

配付・回収方法は、次のとおりである。

- ・平成21年度：OB・OG懇談会の約半数の参加企業に調査票を配布し、郵送で回収
- ・平成22年度：OB・OG懇談会の全参加企業に調査票を配布し、郵送で回収
- ・平成23・24年度：OB・OG懇談会の新規参加企業に調査票を配布し、郵送又は当日回収
- ・平成25～29年度：学内企業説明会の全参加企業に調査票を配布し、郵送又は当日回収
- ・平成30年度～：学内企業説明会の全参加企業に協力依頼文書を配布し、WEB上で実施

## （2）回答率

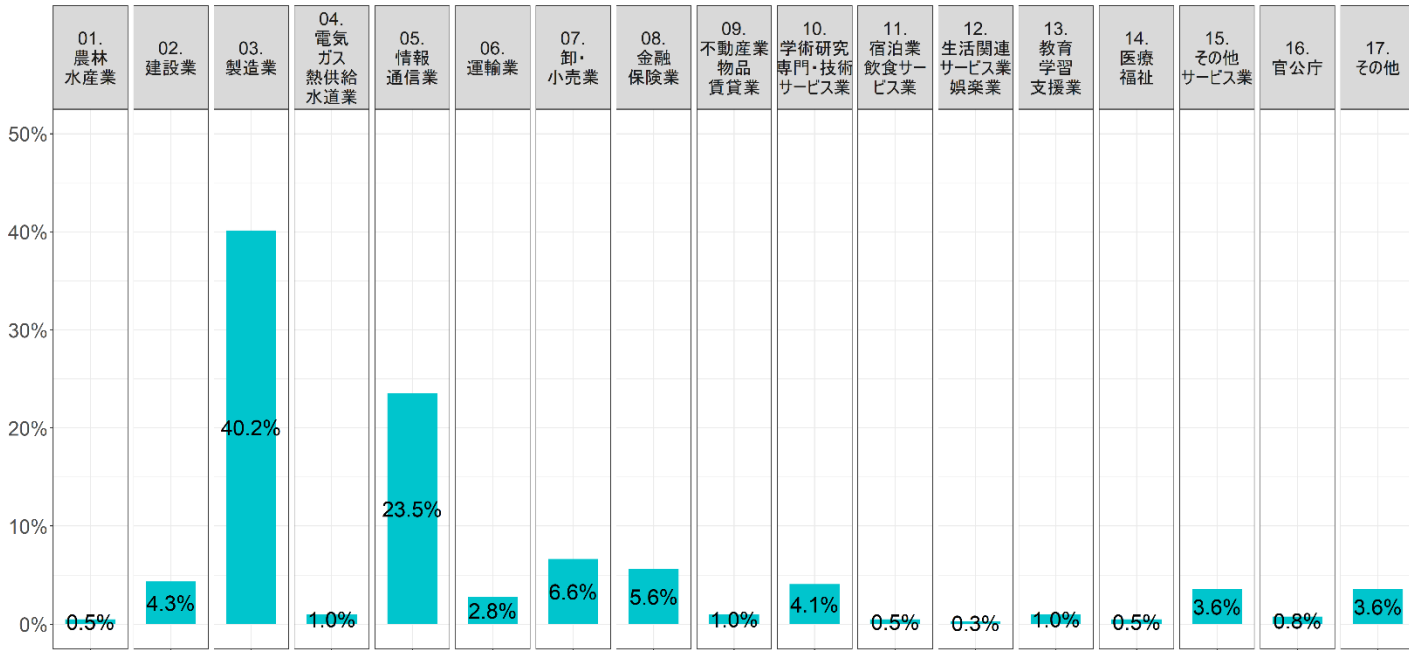
アンケートの対象数・回答数・回答率は〔表A〕のとおりである。年度によって対象範囲が異なるため、対象数・回答数にばらつきがある。令和2年度の回答率は、56.6%であった。

表A 企業アンケートの対象数・回答数・回答率

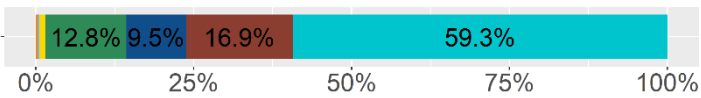
	対象数	回答数	回答率
			(回答数/対象数)
平成21年度実施（1回目）	197名	115名	58.4%
平成22年度実施（2回目）	412名	201名	48.8%
平成23年度実施（3回目）	129名	76名	58.9%
平成24年度実施（4回目）	139名	97名	69.8%
平成25年度実施（5回目）	637名	331名	52.0%
平成26年度実施（6回目）	721名	329名	45.6%
平成27年度実施（7回目）	728名	276名	37.9%
平成28年度実施（8回目）	705名	327名	46.4%
平成29年度実施（9回目）	705名	371名	52.6%
平成30年度実施（10回目）	690名	451名	65.4%
令和元年度実施（11回目）	539名	367名	68.1%
令和2年度実施（12回目）	677名	391名	57.8%

### (3) 回答企業・回答者の属性

業種分類 ※

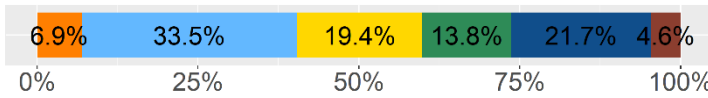


従業員数 ※



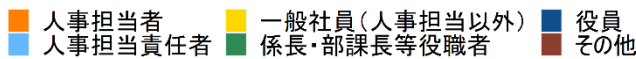
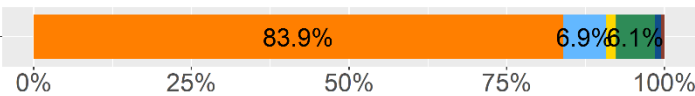
注: 3%以下は割合の表示を省略

これまでの本学卒業生・大学院修了生の雇用人数



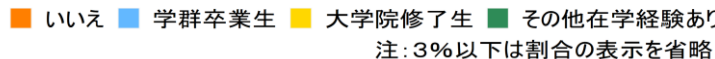
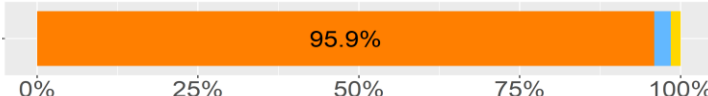
注: 3%以下は割合の表示を省略

役職



注: 3%以下は割合の表示を省略

本学の卒業生もしくは大学院修了生か ※



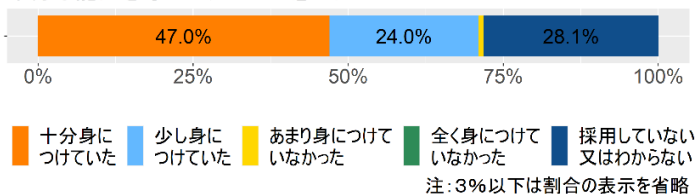
注: 3%以下は割合の表示を省略

※ 新規設問

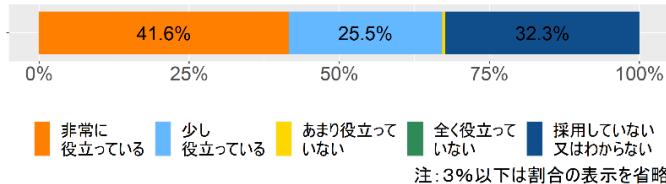
# 設問別調査結果

## 卒業生・大学院修了生の評価・能力について

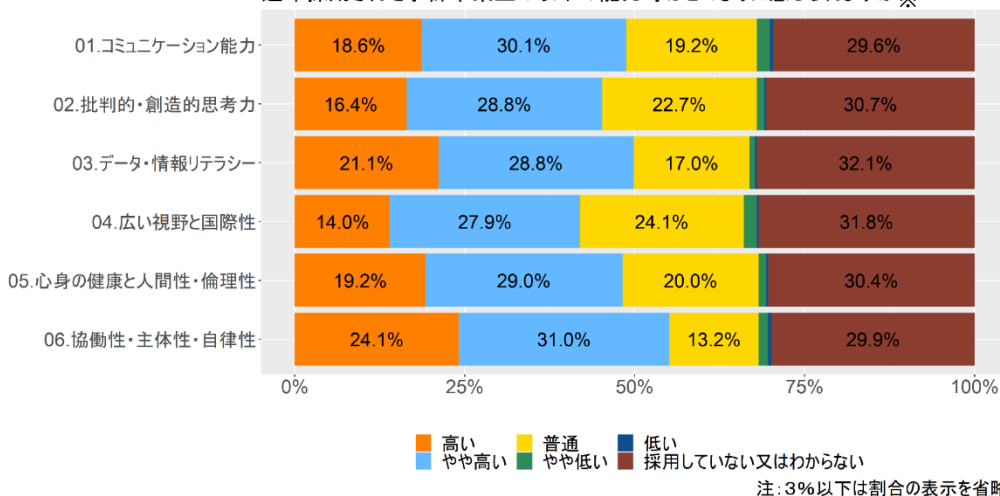
近年採用された学群卒業生は、採用時点で社会人として働く上で十分な能力を身につけていたと感じましたか ※



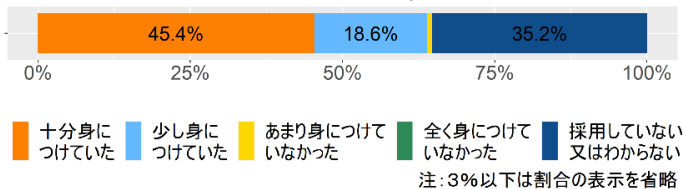
学群卒業生の社会人としての能力と成長には、大学での教育が役立っていると考えますか ※



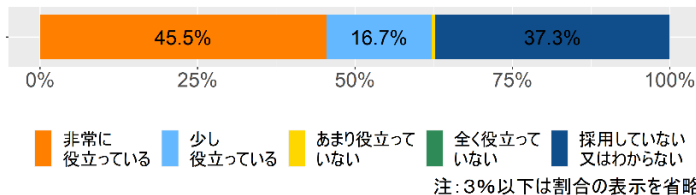
採用時点で貴社が求める人材像と比較し、近年採用された学群卒業生の以下の能力等はどのように感じられますか ※



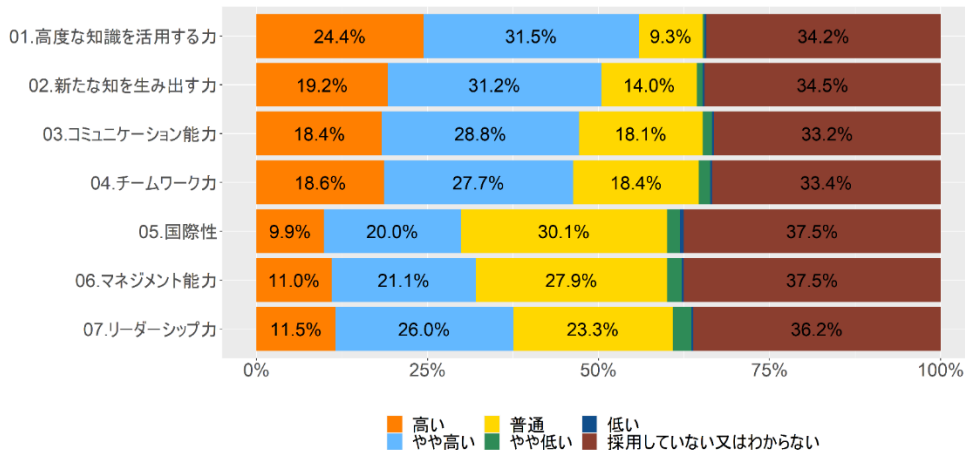
近年採用された大学院修了生は、採用時点で社会人として働く上で十分な能力を身につけていたと感じましたか ※



大学院修了生の社会人としての能力と成長には、大学院での教育が役立っていると考えますか ※

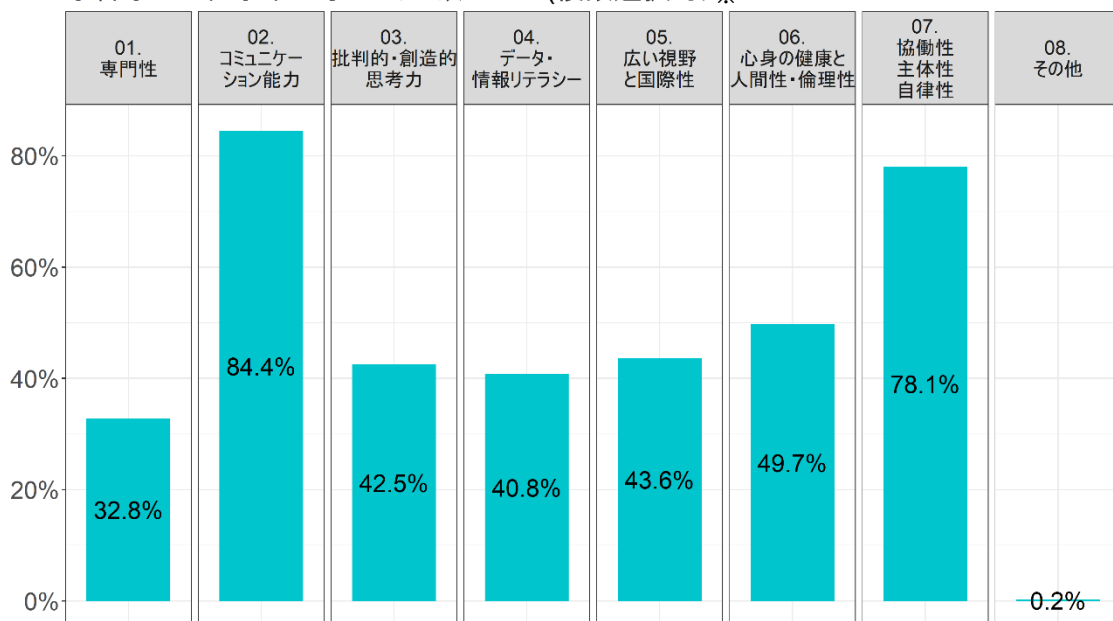


採用時点で貴社が求める人材像と比較し、近年採用された大学院修了生の以下の能力等はどのように感じられますか ※

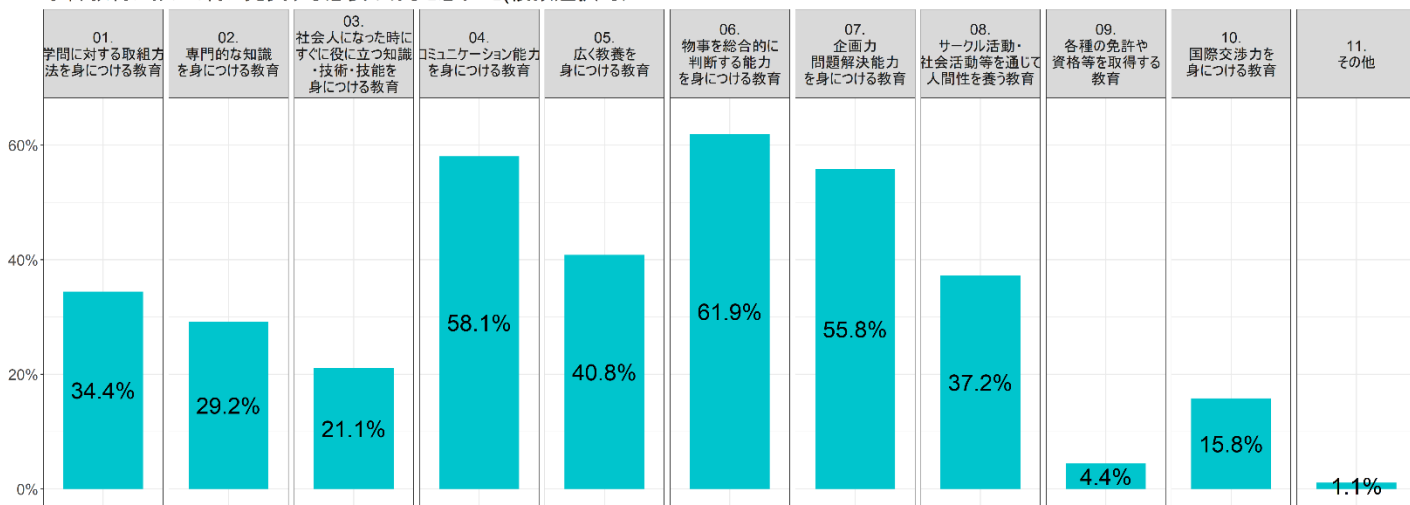


※ 新規設問

学群学生に在学中に身につけて欲しいこと(複数選択可)※



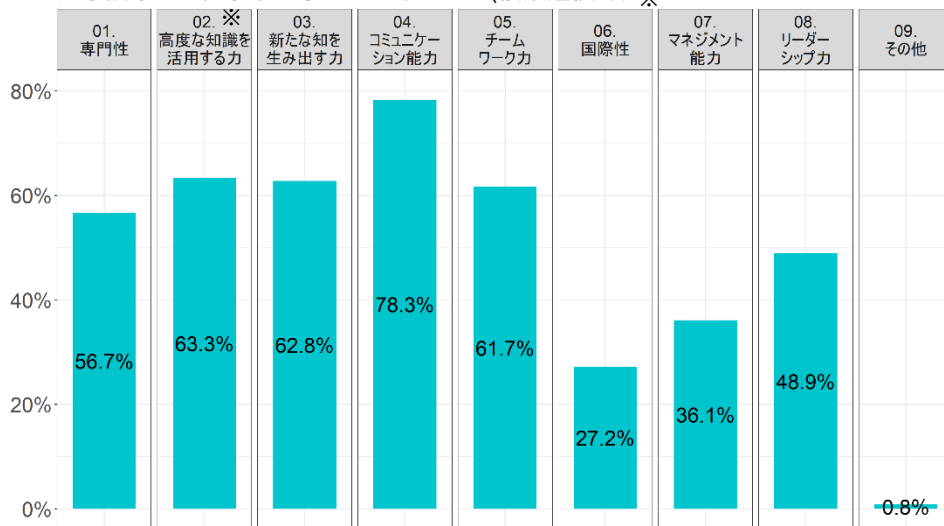
学群教育において特に充実する必要があると思うこと(複数選択可)



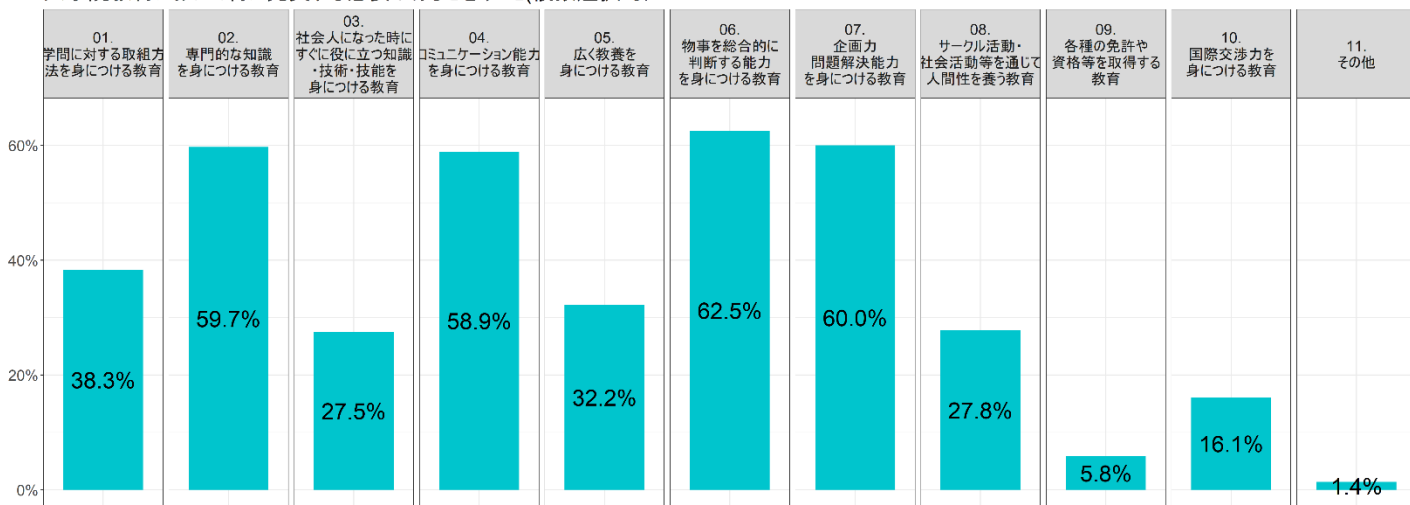
# 設問別調査結果

## 本学の教育に対する要望・印象等について

大学院学生に在学中に身につけて欲しいこと(複数選択可) ※



大学院教育において特に充実する必要があると思うこと(複数選択可)



今の本学にどのような印象をお持ちですか(複数選択可)

